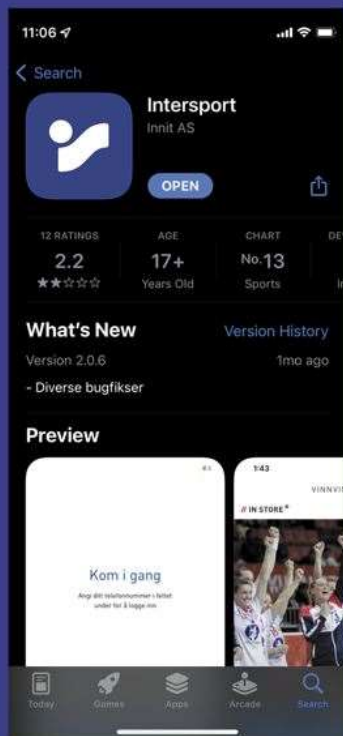


# KLUBBKORT VEIVISER

 **INTERSPORT®**

Slik får du digitalt klubbkort



1 Scan QR-kode og last ned Intersport-appen.



Download on the  
**App Store**

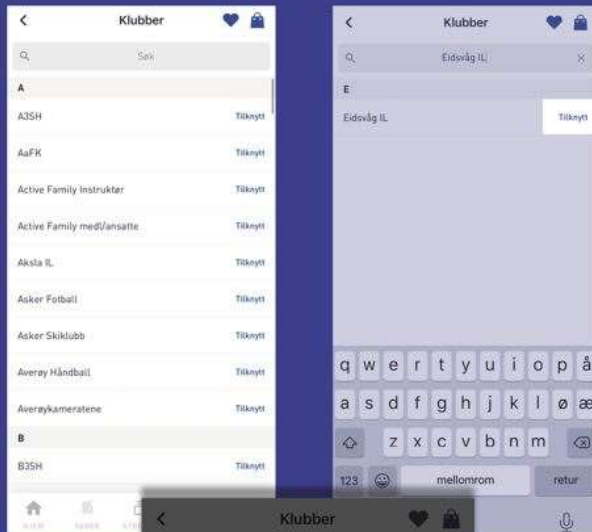


GET IT ON  
**Google Play**



2 Bli medlem/lag profil i appen.

3 Gå inn på «Profil», der kan du knytte deg til en klubb/bedrift ved å trykke på «*Legg inn*»

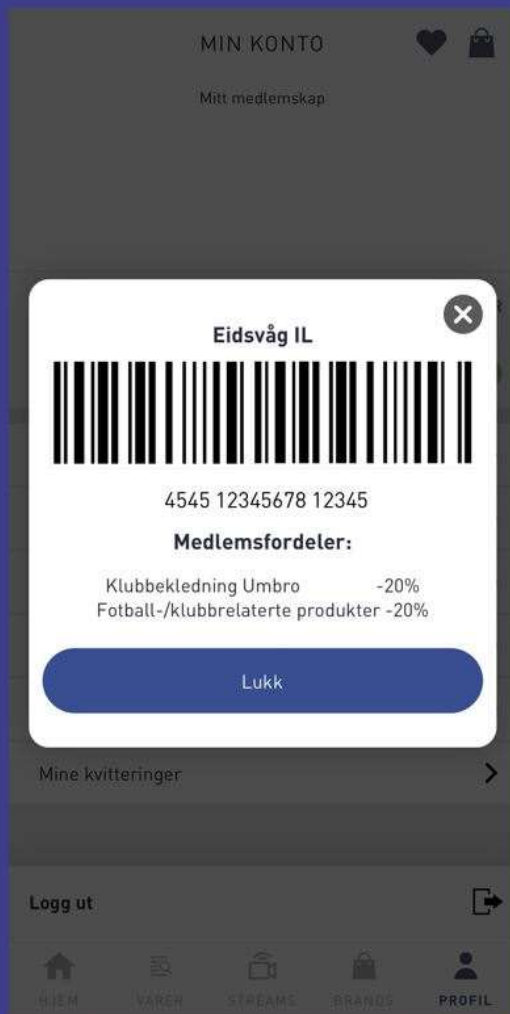


4 Søk opp klubben/bedrift du vil knytte deg til

5 Trykk på «Tilknutt»

6 For å få tilgang til klubbkort må du legge inn klubbkode og trykke «Fortsett»

Klubbkoden får du av klubben



7

Klubbmedlemmene har nå tilgang til klubbkortet på mobilen, og kan bruke dette når de handler i sin lokale Intersportbutikk hvor klubben har avtale. Her får de også en oversikt over medlemsfordelene de har.